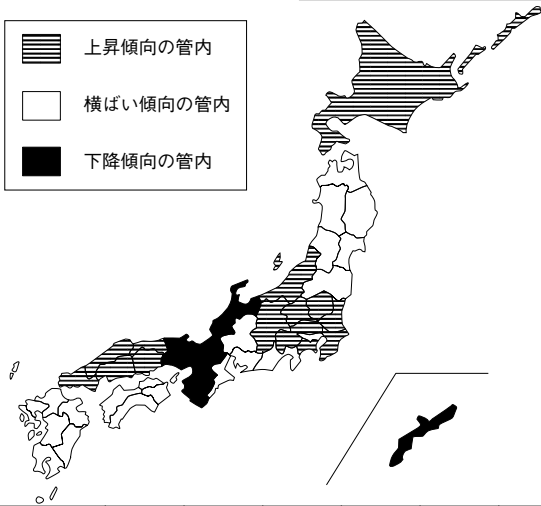
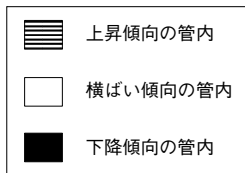


地域経済

総合的な指標の動き



《1月の動き》

- ・上昇傾向の管内：北海道、関東、信越、中国
- ・横ばい傾向の管内：東北、東京、東海、四国、九州
- ・下降傾向の管内：北陸、近畿、沖縄

以下の指標を用いて郵政局管内別地域経済総合指標（CI）を作成し、後方3か月移動平均後の前月比増減をもとに傾向を判断する。
 一致指標...鉱工業生産（季節調整値）、有効求人倍率（季節調整値）、大型小売店販売額（店舗調整済）、入域観光客数（沖縄のみ）
 先行指標...新設住宅着工戸数、建築着工床面積（商工業・サービス用）、新車販売台数（乗用車）
 遅効指標...実質家計消費資質
 景気判断には13年4月6日現在発表の指標を用いており、今後新しい指標の公表や改定により判断を変更する場合がある。

（○：上昇、－：横ばい、×：下降）

	12年1月	2月	3月	4月	5月	6月	7月	8月	9月	10月	11月	12月	13年1月
北海道	○	○	○	—	—	○	○	○	○	○	○	○	○
東北	○	○	○	○	○	○	○	○	○	○	○	○	—
関東	○	○	○	○	○	○	○	○	○	○	○	○	○
東京	○	○	○	○	○	○	○	○	○	○	—	—	—
信越	○	○	○	○	○	○	○	○	○	○	○	○	○
北陸	○	○	○	○	○	○	○	○	—	—	○	○	×
東海	○	○	○	○	○	○	○	○	○	○	○	○	—
近畿	○	○	○	○	○	○	○	○	○	○	○	—	×
中国	○	○	○	○	○	○	○	—	—	○	○	—	○
四国	○	○	○	○	○	○	○	○	○	○	○	○	—
九州	○	○	○	○	○	○	○	○	○	○	○	○	—
沖縄	○	○	○	○	—	○	○	○	×	—	○	—	×
全国	○	○	○	○	○	○	○	○	○	○	—	—	—

景気動向指数

	北海道	東北	関東	東京	信越	北陸	東海	近畿	中国	四国	九州	沖縄	全国
鉱工業生産指数（季節調整値、前月比）①	1.7	-3.2	-4.9	-3.2	-2.1	-1.8	-5.0	-0.9	-3.2	-4.5	-1.5	-3.7	-4.2
有効求人倍率（季節調整値、前月比）②	0.01	-0.01	-0.01	0.00	0.01	-0.03	0.00	-0.02	-0.03	0.01	-0.01	-0.03	-0.01
大型小売店販売額（店舗調整済、前年比）③	-2.1	-4.2	-4.5	1.2	-1.9	-7.3	-4.3	-1.5	-1.3	-1.4	-3.6	0.0	-2.6
新設住宅着工戸数（前年比）④	-5.5	-1.51	0.0	-24.9	-13.7	-12.6	-14.6	-17.2	-12.2	-15.5	-0.4	-16.1	-11.1
新築着工床面積（商工業・サービス用、前年比）④	-38.3	1.2	-14.9	-79.9	-49.4	14.0	-17.4	-12.4	-50.3	-54.1	-5.3	-34.3	-29.6
新車販売台数（乗用車、前年比）⑤	0.7	-0.8	-0.5	6.0	-12.3	-4.8	0.0	3.8	-1.8	-1.5	-0.9	-4.9	-0.5
実質家計消費支出（前年比）⑥	1.9	-2.1	-8.5	-3.0	-15.2	-3.3	-0.7	1.7	6.8	-3.0	-3.4	-7.8	0.0
CI(平成3年=100、後方3か月移動平均)	89.3	85.4	78.0	80.5	71.5	73.4	70.7	84.5	78.2	83.1	86.6	95.9	76.3
CI(平成3年=100、後方3か月移動平均、前月比)	0.6	-0.9	0.5	-0.7	0.3	-1.6	-0.4	-1.2	0.5	0.0	-0.1	-3.0	-0.7

（資料）：経済産業省、各都道府県：厚生労働省：経済産業省：国土交通省：日本自動車販売協会連合会：総務省
 なお、管内ごとのデータについては、各都道府県別データをもとに郵政研究所にて集計

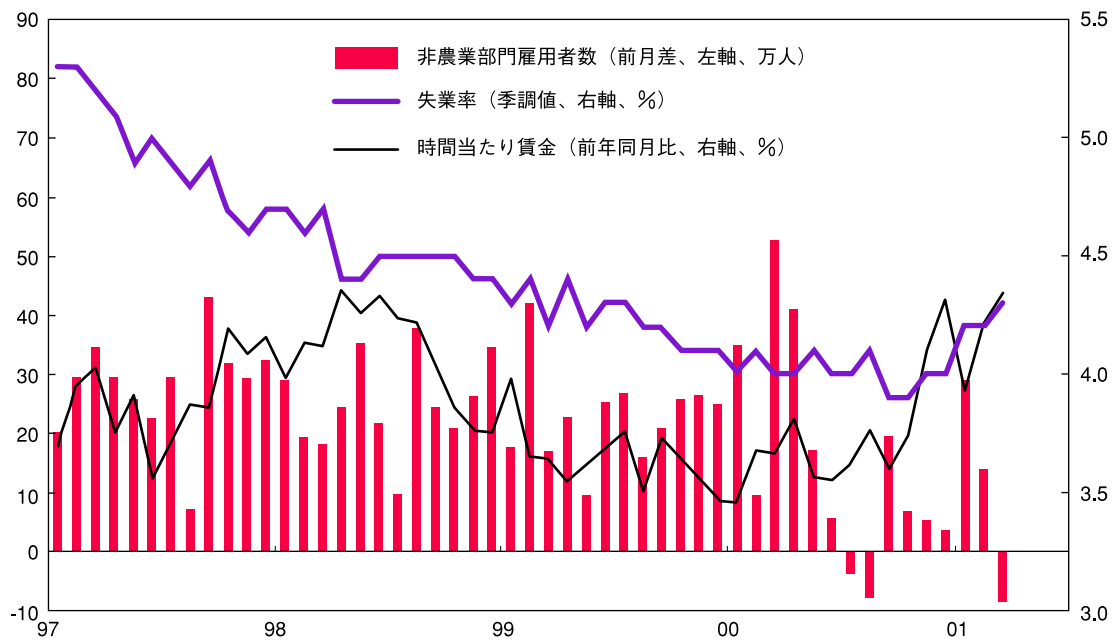


米国経済・金融市場

雇 用

○ 3月の非農業部門雇用者数は前月差－8.6万人。失業率は4.3%と前月比＋0.1ポイント。
時間当たり賃金は前年同月比＋4.3%。

雇用関連統計の推移

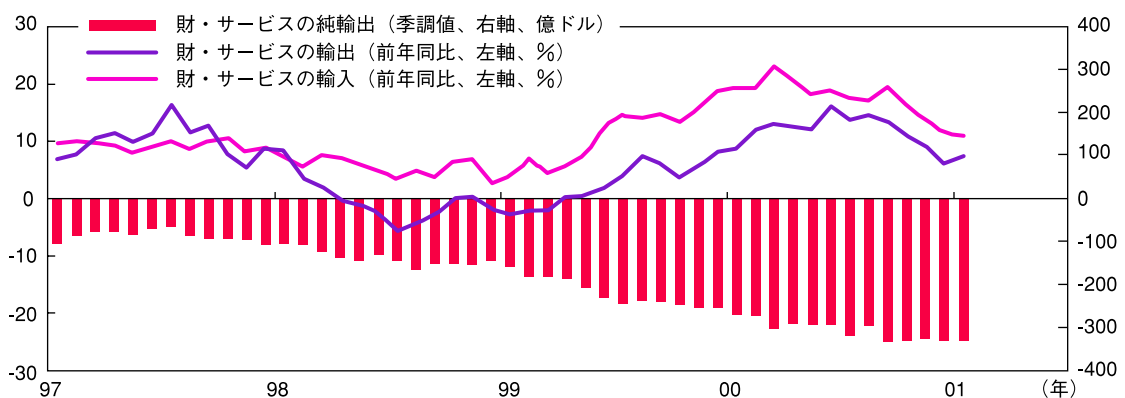


(出所) 米国労働省 4月6日発表

貿 易 収 支

○貿易収支……1月は332.6億ドルの赤字。輸出は前年同月比＋7.1%、輸入は同＋10.7%

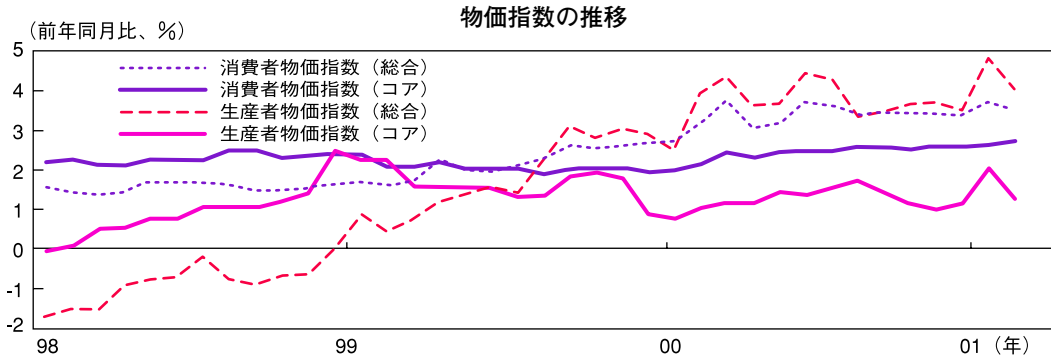
財・サービスの純輸出等の推移



(出所) 米国商務省 3月20日発表

物 価

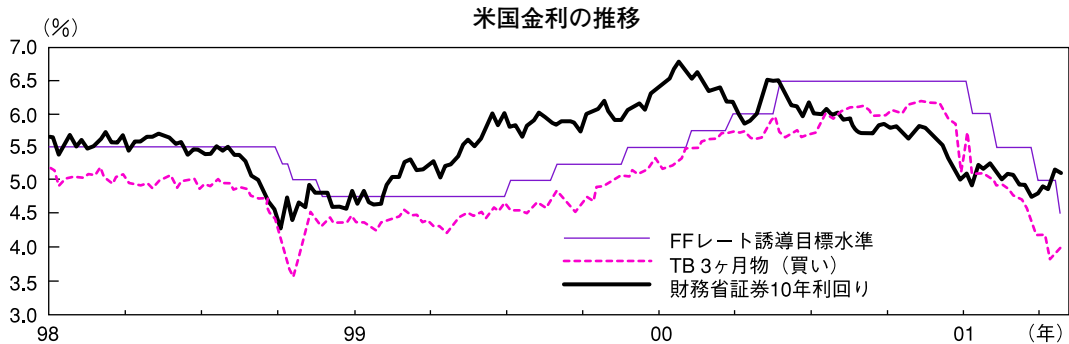
- 消費者物価指数…… 2月は前月比+0.3%、コアは同+0.3%
- 生産者物価指数…… 3月は前月比-0.1%、コアは同+0.1%



(出所) 米国労働省 3月21日、4月12日発表

米 国 金 利

- FFレート誘導目標水準は3月20日のFOMCの結果、0.5%引き下げられ5.0%
- 10年国債利回りは3月中は4%台後半で推移するも、4月に入り5%台に上昇



米 国 株 式

- NYダウは9500ドル台まで、NASDAQも1700ポイント台まで下落。その後は持ち直し(過足ベース)。

